

# Objašnjenje piktoograma

## Priprema podloge



Prethodna obrada sa Baumacol Grundom

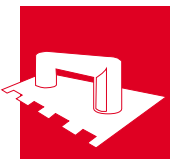


Odseći vrh tube

## Obrada



Obraditi četkom



Obrada nazubljenom gletericom



Može se obraditi špricanjem



Razvlačenje sunderastom gletericom




Vreme upotrebljivosti



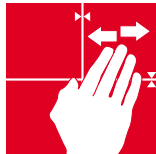
Naneti valjkom




Izliti materijal



Izliti materijal




Vreme korekcije



Otvoreno radno vreme



Naneti gletericom za fugovanje



Ispuniiti fuge



Razvući letvom




Naneti mrežastom gletericom



Naneti mašinom za malterisanje



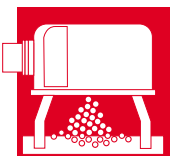
Zaribati sunderastom gletericom



Naneti mašinom za malterisanje



Zagladiti špahtlom




Nanošenje transportnim blokom sa tronošcem



Zaribati plastičnom gletericom




Naneti mistrijom



Nanošenje lepka, tj. površina lepljenja



Položaj teks.-stakl. mrežice u armiranom sloju



Naneti gletericom

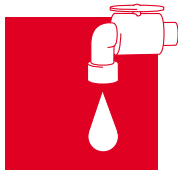
## Mešanje




Ne dodavati vodu



Zamešati obe komponente



Dodati vode




Mešanje, tj. vreme mešanja

## Opšta uputstva




Štititi od vremenskih uticaja



Samo unutrašnja upotreba



Skladištenje



Spoljna i unutrašnja upotreba



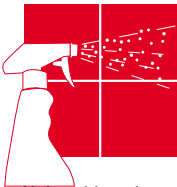
Temperatura obrade i učvršćivanja



[www.baumit.com](http://www.baumit.com)

Uputstvo na tehničkom listu i internet strani

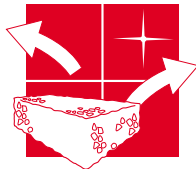
## Naknadni radovi



Nakvasiti sredstvom za pranje



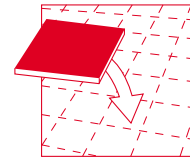
Može se hodati



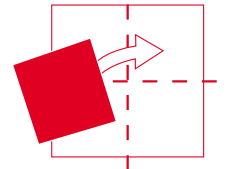
Čišćenje sunderom



Ne bojiti preko



Spremno za polaganje na podovima



Spremno za polaganje na zidovima

## Vreme sušenja, vreme čekanja



Vreme sušenja, vreme zrenja

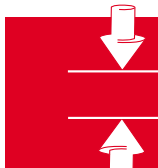
## Debljine sloja



Maksimalna debljina sloja



Minimalna debljina sloja



Minimalna i maksimalna debljina sloja